

MWST-Umprogrammierung 1.1.2024

Ein Gratis-Service der Firma Cashpos St. Gallen GmbH für ihre Kunden

Allgemeine Erläuterungen

Diese Anleitung ermöglicht es Ihnen MWST-Satz-Änderungen auf Ihrer CASIO-Kasse selbst vorzunehmen. Die Umsatzzahlen müssen nicht gelöscht werden. Die Kasse rechnet ab der Umprogrammierung mit dem neuen Satz. Für die Änderungen sind drei Programmierschritte notwendig:

1. MWST-Berechnung: Satz, Berechnungsmethode und Rundung
2. MWST-Text auf Kassenzettel Kopfteil
3. Text in Summenregistern (Abrechnungen und evt. Berechnung auf Coupon)

MWST-Berechnung

- OW-Schlüssel auf **PGM**
- Zahl „3“ eintippen -> «SUBTOTAL»
- Code „1 2 5“ eintippen -> «SUBTOTAL»
- neuen MWST-Satz eintippen mit Dezimalpunkt (8 . 1)
- -> «BAR/TOTAL»
- Code „0 0 0 0“ -> «BAR/TOTAL», dann Code „5 0 1 3“ -> «BAR/TOTAL»
- -> «SUBTOTAL» (Coupon wird abgeschlossen)

Der reduzierte Satz für Lebensmittel etc. (2.5%) bleibt unverändert.

Textprogrammierung

*Für die **Textprogrammierung** verwenden Sie die Zeichentabelle auf der nächsten Seite. Jeden Zeichencode der Reihe nach eintippen und jeweils auf der Dezimalpunktaste bestätigen.*

MWST-Text auf Kassenzettel Kopfteil

- OW-Schlüssel auf „PGM“
- Zahl «2» eintippen -> «SUBTOTAL» und nochmals «SUBTOTAL»
- (es erfolgt ein Ausdruck, darunter auch Bontexte mit den entsprechenden Zeilen-Nummern)
- Zahl „2“ eintippen -> «SUBTOTAL»
- Die zu ändernde Zeilen-Nr. mit Festwert 32 (z.B. 432 für Zeile 4) eintippen
- «SUBTOTAL»
- Text der gesamten Zeile eintippen (wie oben erklärt)
- Taste „00“ (Doppelnull) anschliessend -> «BAR/TOTAL»
- «SUBTOTAL» (Coupon wird abgeschlossen)

Texte Summenregister ändern


- OW-Schlüssel auf „PGM“
- Zahl „2“ eintippen -> «SUBTOTAL»
- Nehmen Sie den langen Ausdruck zur Hand von obiger Programmierung
- Die zu ändernde Zeilen-Nr. mit Festwert 01 (z.B. 2501 für Zeile 25) eintippen -> «SUBTOTAL»
- neuen Text schreiben (wie oben erklärt) z.B.: „8 , 1 % M W S T“
- Taste „00“ (Doppelnull) anschliessend -> «BAR/TOTAL»
- «SUBTOTAL» (Coupon wird abgeschlossen)

Diese Anleitung erhebt keinen Anspruch auf Vollständigkeit. Ohne Gewähr. Bei Fragen hilft unser Telefonsupport gerne weiter. Haben Sie bitte Verständnis, dass für diese behördliche Anordnung unser Support verrechnet werden muss und Wartezeiten entstehen können.













Cashpos St. Gallen Tel. 071 278 88 50 (während Bürozeiten)

Weiterführende Operationen

Eingeben von Zeichen mittels Code

Jedes Mal, wenn Sie ein Zeichen eingeben, wählen Sie den Zeichencode aus der folgenden Liste der Zeichencodes und drücken Sie die -Taste, um das Zeichen zu registrieren. Nach Beendigung der Zeicheneingabe drücken Sie die **00**-Taste, um diese zu registrieren.

Beispiel:

Eingabe " A p p l e J u i c e "
 Geben Sie ein " 255  65  112  112  108  101  32  74  117  105  99  101  **00** "

Liste der Zeichencodes

Zeichen	Code	Zeichen	Code	Zeichen	Code	Zeichen	Code	Zeichen	Code	Zeichen	Code	Zeichen	Code
Leerstelle	32	0	48	@	64	P	80	'	96	p	112	Ç	128
!	33	1	49	A	65	Q	81	a	97	q	113	ü	129
"	34	2	50	B	66	R	82	b	98	r	114	é	130
#	35	3	51	C	67	S	83	c	99	s	115	â	131
\$	36	4	52	D	68	T	84	d	100	t	116	ã	132
%	37	5	53	E	69	U	85	e	101	u	117	à	133
&	38	6	54	F	70	V	86	f	102	v	118	â	134
'	39	7	55	G	71	W	87	g	103	w	119	ç	135
(40	8	56	H	72	X	88	h	104	x	120	ê	136
)	41	9	57	I	73	Y	89	i	105	y	121	ë	137
*	42	:	58	J	74	Z	90	j	106	z	122	è	138
+	43	;	59	K	75	[91	k	107	{	123	ï	139
,	44	<	60	L	76	\	92	l	108		124	î	140
-	45	=	61	M	77]	93	m	109	}	125	ì	141
.	46	>	62	N	78	^	94	n	110	~	126	Ä	142
/	47	?	63	O	79	_	95	o	111		127	Å	143

Zeichen	Code	Zeichen	Code	Zeichen	Code	Zeichen	Code	Zeichen	Code	Zeichen	Code	Zeichen	Code
É	144	á	160	■	176	Ł	192	ø	208	Ó	224	-	240
æ	145	í	161	■	177	ł	193	Ð	209	ß	225	±	241
Æ	146	ó	162	■	178	ṽ	194	Ê	210	Ô	226	_	242
ô	147	ú	163		179	†	195	Ë	211	Ò	227	3/4	243
ö	148	ñ	164	†	180	—	196	È	212	õ	228	¶	244
ò	149	Ñ	165	Á	181	†	197	€	213	Õ	229	§	245
û	150	ª	166	Â	182	ã	198	í	214	μ	230	÷	246
ù	151	º	167	Ã	183	Ä	199	î	215	þ	231	,	247
ÿ	152	¿	168	©	184	Ł	200	ï	216	Þ	232	°	248
Ö	153	®	169	†	185	ṽ	201	¸	217	Ú	233	¨	249
Ü	154	¬	170		186	ł	202	ṽ	218	Û	234	•	250
ø	155	1/2	171	ṽ	187	ṽ	203	■	219	Ü	235	¹	251
£	156	1/4	172	¸	188	†	204	■	220	ý	236	³	252
Ø	157	¡	173	¢	189	—	205		221	Ý	237	²	253
×	158	«	174	¥	190	†	206	ì	222	—	238	■	254
f	159	»	175		191	□	207	■	223	'	239	Doppelte Größe	255